

MANUAL

DESBLOQUEIO DE POP-UP



AGill

ADMINISTRAÇÃO
TRIBUTÁRIA

INDICE

1. Desbloqueio do Pop-ups dos navegadores.....	03
1.1 Google Chrome.....	04
1.2 Mozilla Firefox.....	06

DESBLOQUEIO DE POP-UP



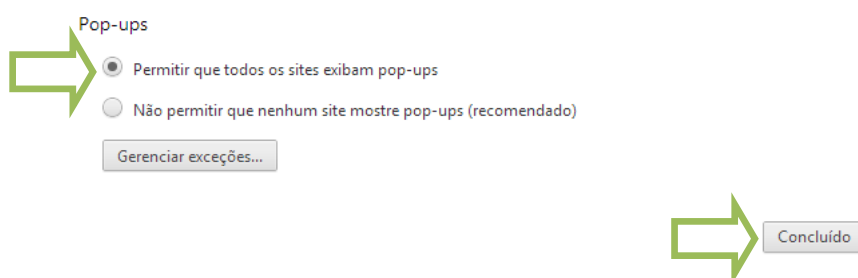
AGill

ADMINISTRAÇÃO
TRIBUTÁRIA



Navegador: GOOGLE CHROME

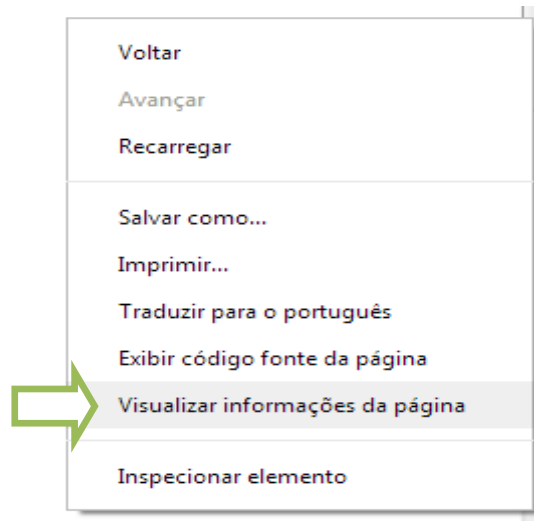
- 1- Clique no menu Chrome ☰ (fica no canto superior direito da tela);
- 2- Clique em **Configurações** ;
- 3- Clique em **Mostrar configurações avançadas...** ;
- 4- No item **Privacidade** clique em **Configurações de conteúdo...** ;
- 5- No subitem “Pop-ups” clique em “Permitir que todos os sites exibam pop-ups” e em seguida clique em “Concluído”.



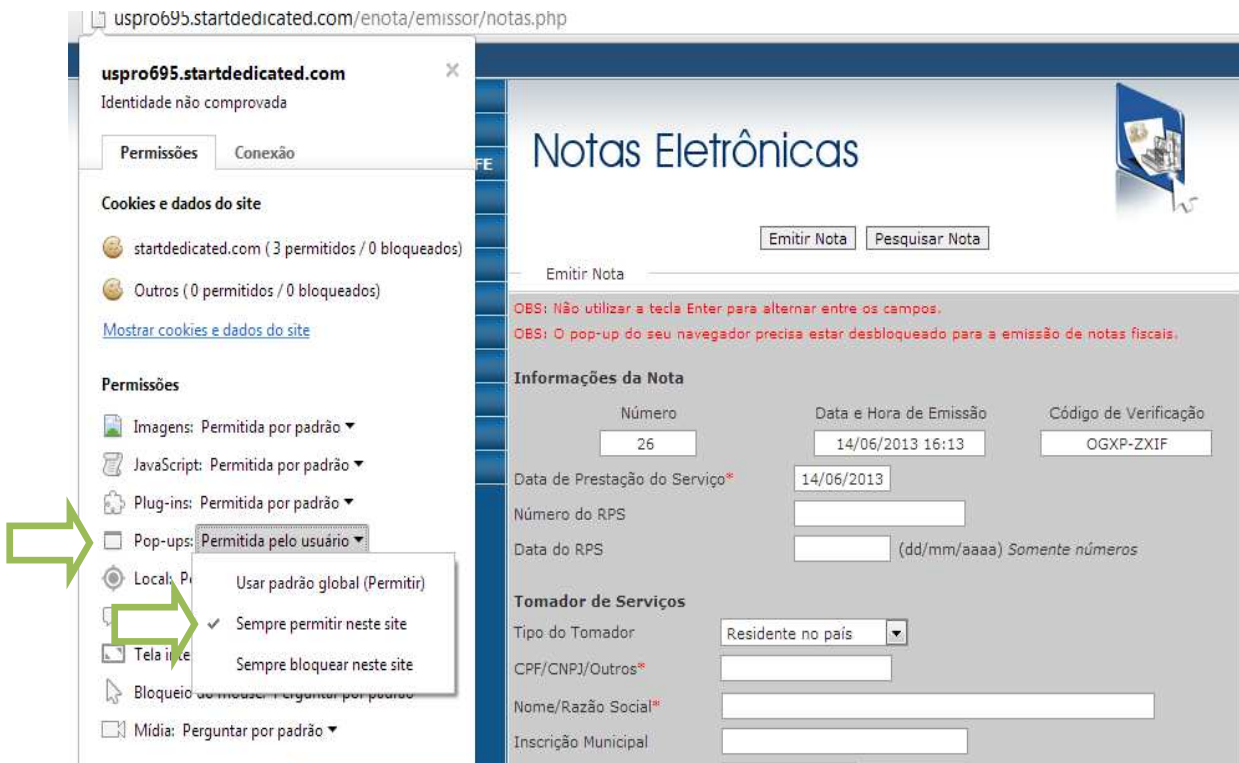
- 6- Pronto! Seu pop-ups foi desbloqueado.

OUTRA FORMA!

- 1 – Clique com o botão direito do *mouse*, em qualquer parte da página e depois clique em “Visualizar informações da página” ;



2 – Clique na seta voltada para baixo ao lado de Pop-ups e clique em “Sempre permitir neste site”

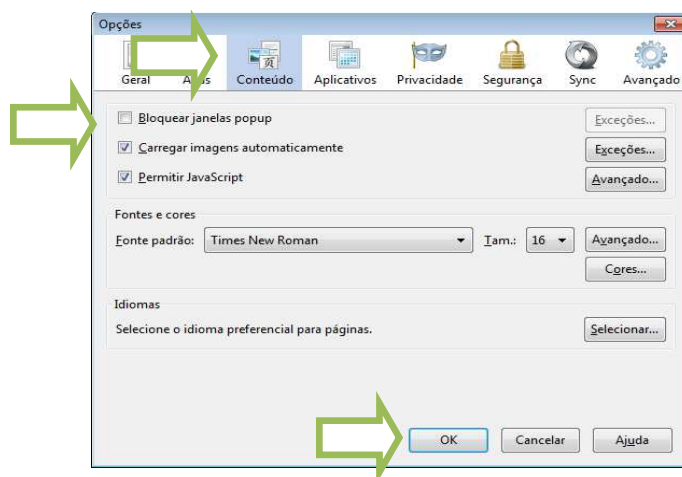


Navegador: MOZILLA FIREFOX

1- Clique em **Ferramentas** (Alt+F);

2- Clique em **Opções**

3- Clique em “Conteúdo”, desmarque a opção “Bloquear janelas popup” e clique em “OK”;



4- Pronto! Seu Popup foi desbloqueado.